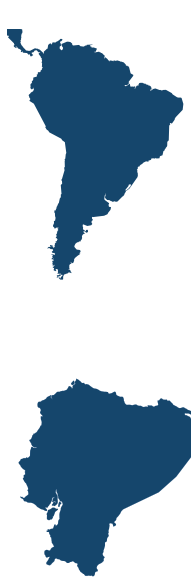


Impacto de la inestabilidad política en el crecimiento económico

PROBLEMA



La situación política en América del Sur ha experimentado dificultades significativas debido a la incapacidad por parte de los Gobiernos para enfrentar cuestiones fundamentales de índole socioeconómica. Ecuador pone de manifiesto cómo la negativa a comprometerse, la ausencia de puntos en común y acusaciones infundadas, debilitan la gobernabilidad y las instituciones.



Investigaciones previas, empleando metodologías y enfoques distintos para ilustrar la inestabilidad política, han evidenciado una relación negativa entre la incertidumbre política y el desarrollo económico. Sin embargo, las investigaciones enfocadas en América del Sur son limitadas.

OBJETIVO GENERAL

Determinar si existe relación entre incertidumbre política y crecimiento económico en Ecuador y América del sur durante el período 1997 – 2021.

PAÍSES DE ESTUDIO




ARGENTINA



COLOMBIA



PARAGUAY



CHILE



ECUADOR



PERÚ



BOLIVIA



BRASIL



URUGUAY

PROPUESTA

VARIABLES INDEPENDIENTES

ECONÓMICAS

INFLACIÓN (INF)
ÍNDICE DE DESARROLLO HUMANO (IDH)
COMERCIO (COM)
CRECIMIENTO POBLACIONAL (POP)

POLÍTICAS (INPO)

CAMBIOS GABINETE (CG)
ÍNDICE ESTABILIDAD POLÍTICA (EPOL)
ÍNDICE EFECTIVIDAD GOBIERNO (EGOV)
ÍNDICE CONTROL CORRUPCIÓN (CORR)

Índices de
Gobernanza
Mundial

METODOLOGÍA

- Modelo datos de panel con efectos aleatorios.
- Modelo datos de panel con autocorrelación y heterocedasticidad corregida (Prais-Winsten).
- Variable dependiente: Logaritmo PIB per cápita.

REGRESIÓN:

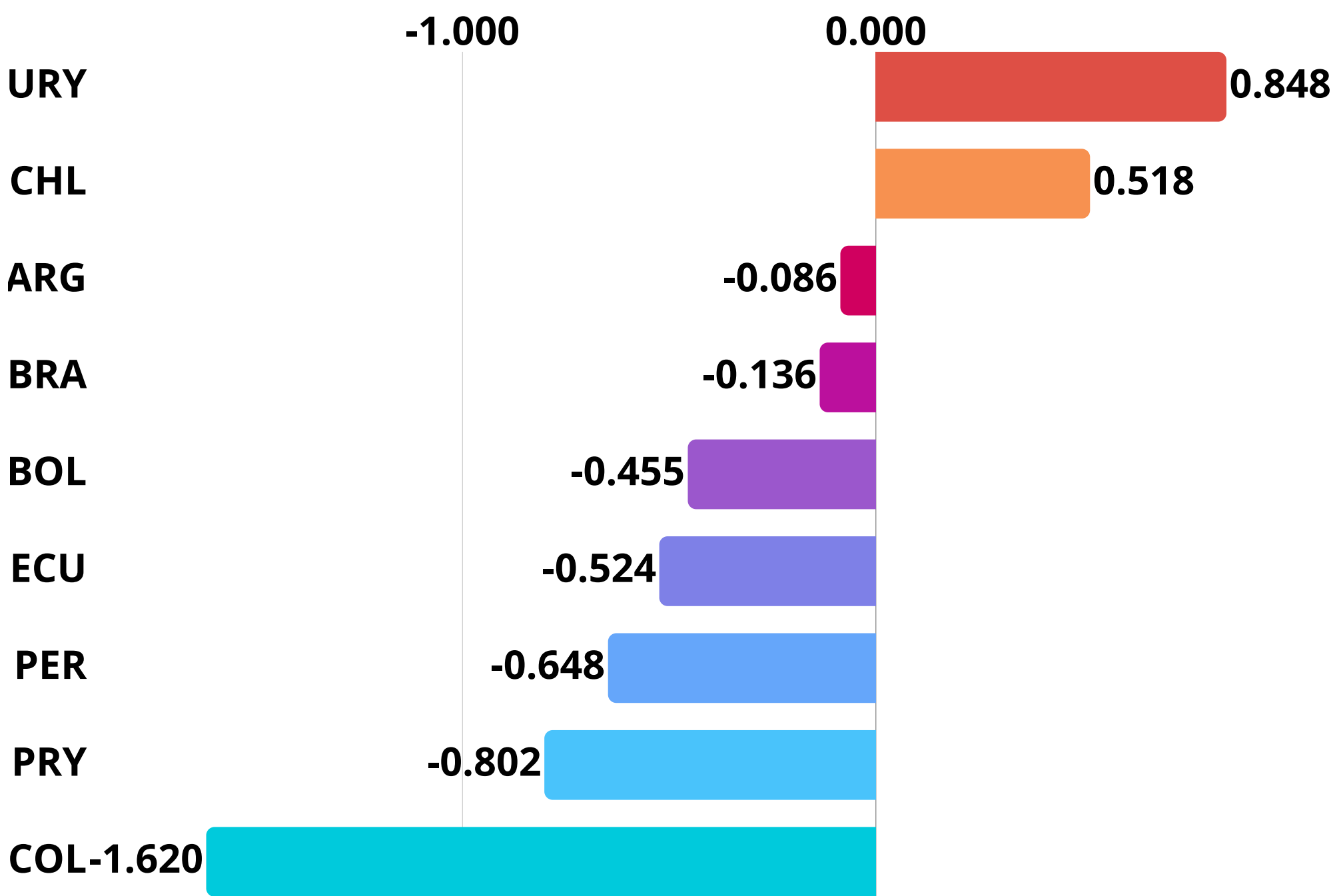
INPO: Inestabilidad política
Crecimiento: logaritmo PIB per cápita

$$Crecimiento_{it} = f(INF_{it} + IDH_{it} + COM_{it} + INPO_{it} + POP_{it})$$

RESULTADOS

ÍNDICE DE ESTABILIDAD POLÍTICA

El Índice de estabilidad política (EPOL) según Rahman y Rashid (2018) cuando es cercano a 2.5 indica una fuerte estabilidad política y a -2.5 es significado de una estabilidad política muy débil.



Efectos aleatorios

Corregido

Variable	Coeficiente	Coeficiente
IDH	5.36%*	3.8%*
EPOL	4.96%*	3.92%**
EGOV	7.57%*	7.41%*
CORR	8.55%*	8.59%*
CG	-2%**	-0.1%

*Significativo al 1% **Significativo al 5% *** Significativo al 10%

Los índices de gobernanza mundial tienen un relación positiva con el crecimiento económico en ambos modelos, el control de la corrupción tiene un mayor efecto en el PIB.

CONCLUSIONES

Se podría considerar el estudio de administración pública de países en mejores posiciones para determinar políticas que puedan considerarse como ejemplos.



Ecuador debe prepararse para los futuros acontecimientos económicos que traiga consigo la serie de sucesos de impacto político que vienen aconteciendo desde el 2017.



Debido a que el crecimiento económico y la inestabilidad política están interconectados es de suma importancia la remodelación de las estructura política, encontrar maneras para monitorear la corrupción y mejorar la calidad de la administración pública.

