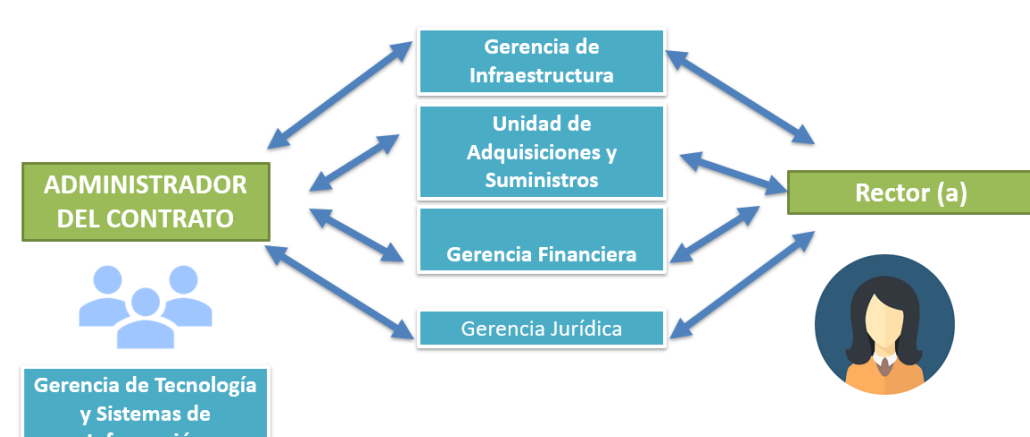




DISEÑO DEL PROCESO DE GESTIÓN DE CONTRATOS EN UNA UNIVERSIDAD PÚBLICA

OPORTUNIDAD

Diseñar un proceso de gestión de contratos que controle el cumplimiento de los lineamientos del contrato para evitar multas y notificaciones por parte de la contraloría general del estado.



OBJETIVO GENERAL

Diseñar un proceso que permita cumplir y controlar los parámetros del contrato público.

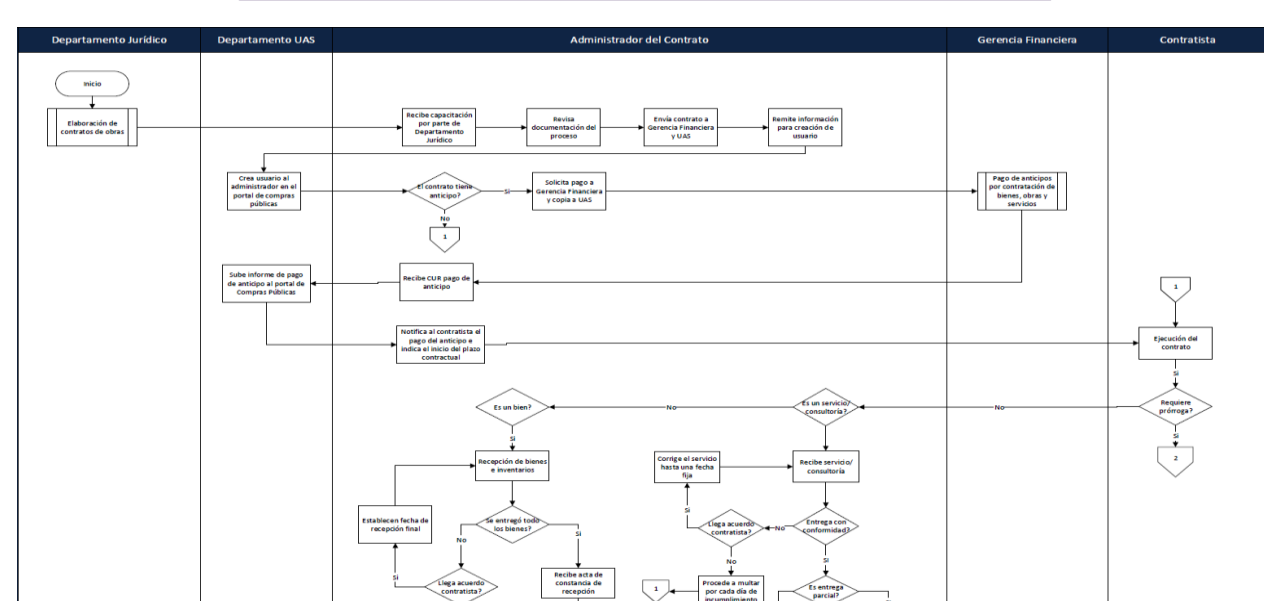
DISEÑO

Implementación de un sistema que permita la completa integración del proceso y las partes involucradas.

REQUERIMIENTOS TÉCNICOS



DIAGRAMA DE FLUJO FUNCIONAL



ESPECIFICACIONES FUNCIONALES

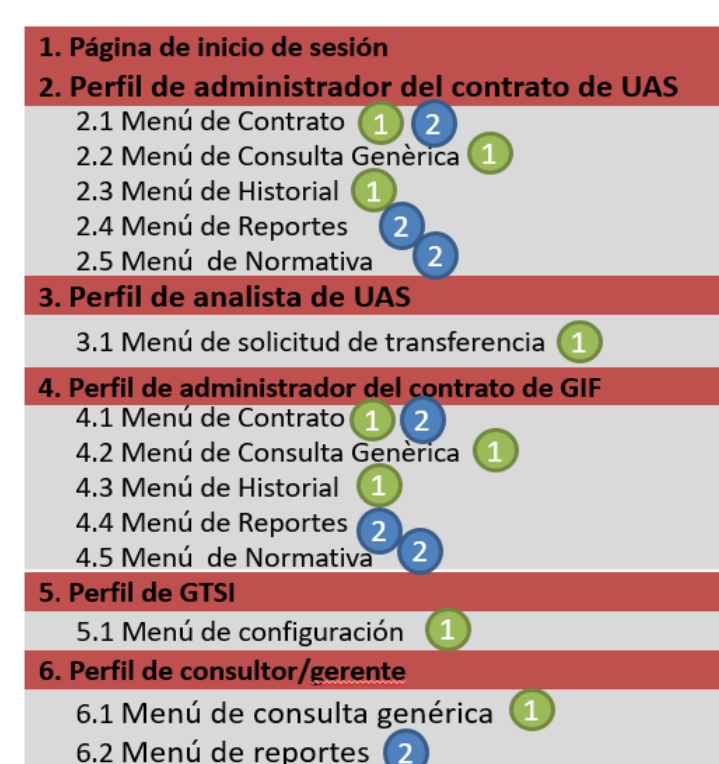
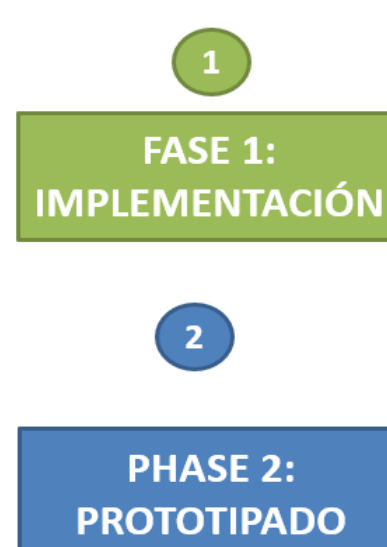
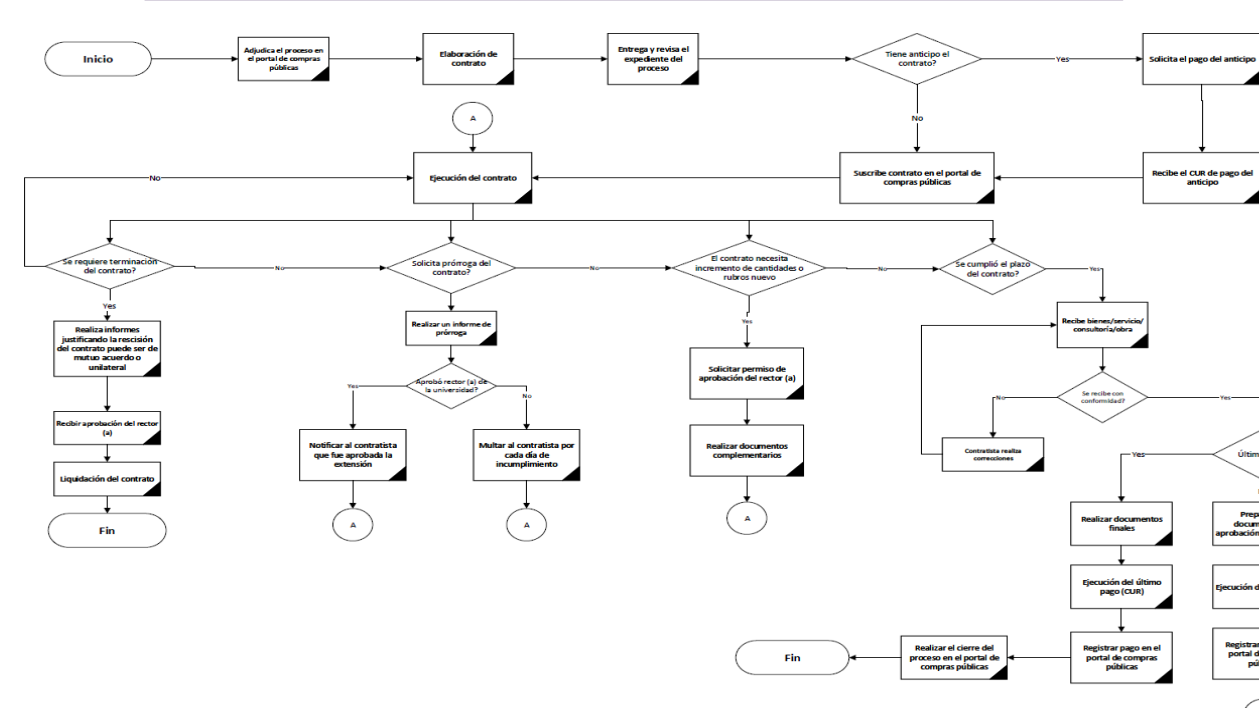


DIAGRAMA DE FLUJO DEL MACROPROCESO



PROTOTIPADO

PROTOTIPOS DE PANTALLAS



SISTEMA DE GESTIÓN DE CONTRATOS(IMPLEMENTACIÓN)

Código	Objeto Contratación	Tipo de Contrato	Proveedor	Monto del Contrato	Fecha Inicio	Fecha Finalización	Estado
666-666	Adquisición de muebles de oficina	Bienes	MKASA	45,000.00 US\$	22-07-2020	09-09-2020	Activo
021-2021	Compra de suministros para oficina	Bienes	MKASA SA	58,000.00 US\$	31-07-2020	09-09-2020	Pendiente
023-2020	Compra de materiales para oficina	Servicios	KinSA	5,500.00 US\$	16-07-2020	31-07-2020	Activo
369-258	Mantenimiento preventivo de redes	Bienes	TelcoNet	60,000.00 US\$	30-09-2020	30-09-2020	Activo
54-2021	Compra de laptops	Bienes	TRANSNET	90,000.00 US\$	30-08-2020	30-08-2020	Activo

RESULTADOS



20% Menos de consumo de papel.



30% y 38% Menos carga laboral.



Reducir notificaciones de auditoría

CONCLUSIONES

- Con la implementación del sistema se reducirá el 30% y el 38% de las actividades.
- La información está centralizada en un sistema.
- Se logra la integración de los departamentos involucrados en el proceso (GIF, UAS, Financiero, Legal).

- Reduce las notificaciones de auditoría de los procesos manejados por el departamento financiero, UAS y GIF.
- Se controlarán las actividades realizadas por el administrador del contrato.
- Con la implementación del sistema se elimina el 20% del consumo de papel.

GIF RESULTADOS

Actividad	Porcentaje	Actividad	Porcentaje
Operación	66	Operación	61
Inspección	9	Inspección	9
Transporte	16	Transporte	9
Demora	27	Demora	18
Archivo	9	Archivo	3
Total actividades	125	Total actividades	87
Agrega valor	33	Agrega valor	33
No agrega valor	92	No agrega valor	54
Total actividades	125	Total actividades	87

30%

UAS RESULTADOS

Actividad	Porcentaje	Actividad	Porcentaje
Operación	30	Operación	22
Inspección	3	Inspección	3
Transporte	6	Transporte	2
Demora	7	Demora	1
Archivo	2	Archivo	2
Total actividades	48	Total actividades	30
Agrega valor	11	Agrega valor	11
No agrega valor	37	No agrega valor	19
Total actividades	48	Total actividades	30

38%